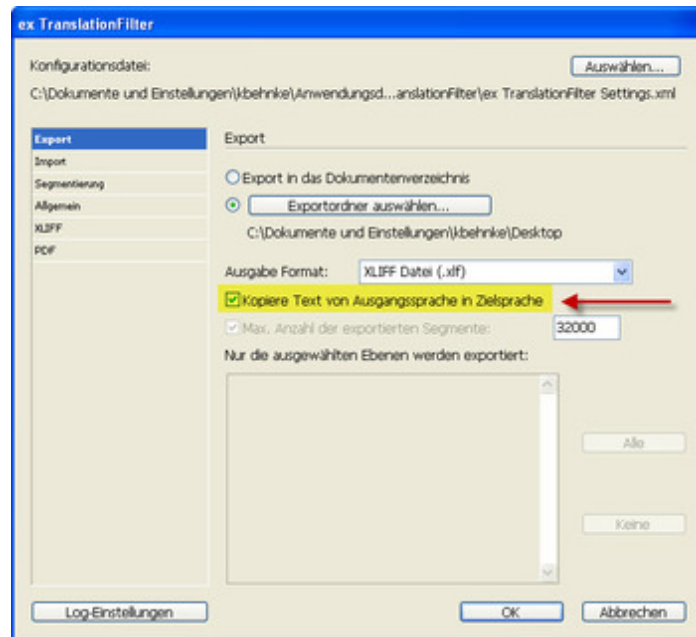
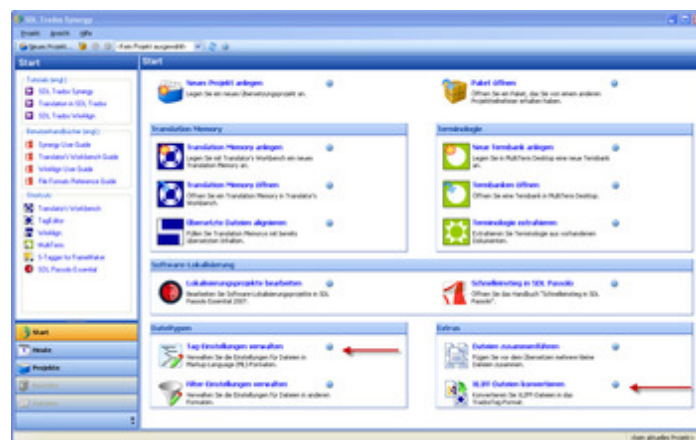


Verwendung mit SDL Trados 2007

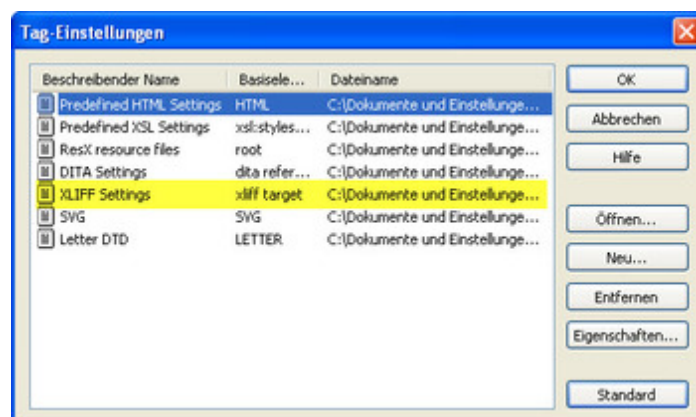
Der ex Translationfilter für QuarkXPress sollte auf das Exportformat „XLIFF“ eingestellt werden. Zusätzlich muss die option „Kopiere Text von Ausgangssprache in Zielsprache“ angewählt werden.



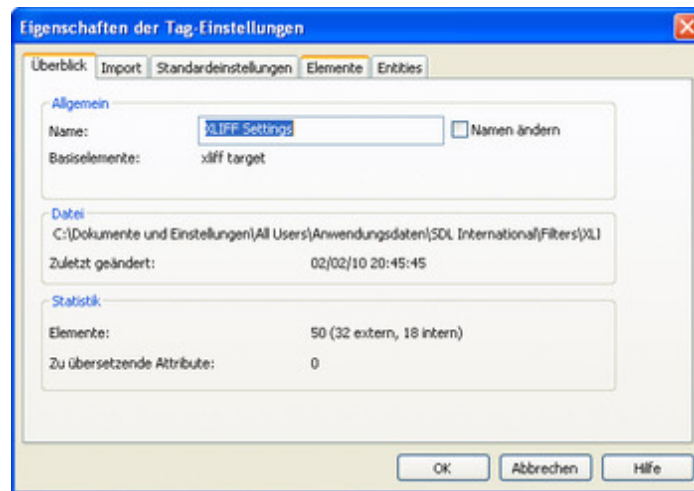
In Studio 2007 gibt es zwei Bereiche die für die Verarbeitung wichtig sind- „Tag-Einstellungen verwalten“ und „XLIFF-Dateien konvertieren“:



Bitte kontrollieren Sie unter „Tag-Einstellungen verwalten“ ob es einen Eintrag für XLIFF-Dateien gibt:

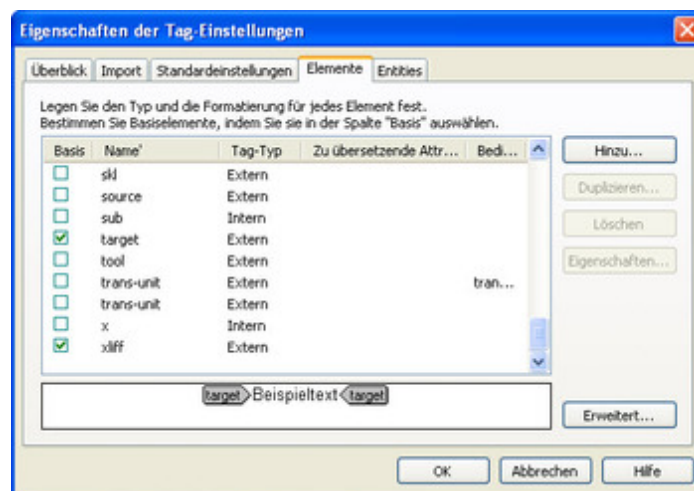


Unter „Eigenschaften“ finden Sie dann folgendes:

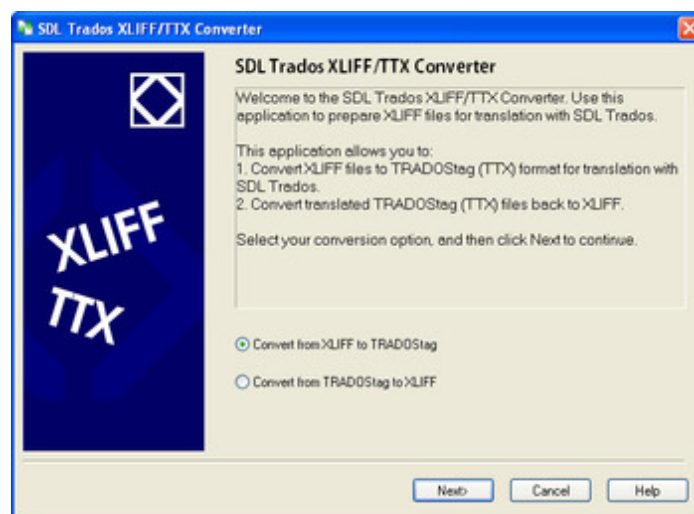


Die dort aufgeführte .ini-Datei können Sie bei Bedarf bei uns anfordern.

In dieser .ini-Datei ist eingestellt, welche Tags von Studio 2007 / dem Tag-Editor verwendet werden:



Wenn diese Einstellungen erledigt sind, können XLIFF Dateien über den zweiten Wizard „XLIFF-Dateien konvertieren“ per Knopfdruck konvertiert werden:



Die so erzeugte TradosTag-Datei kann direkt in SDL-Trados Studio 2007 / TagEditor geöffnet und übersetzt werden:



