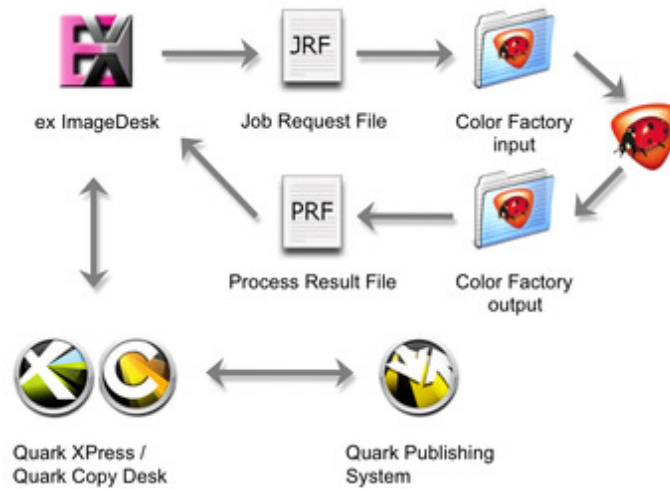


Workflow

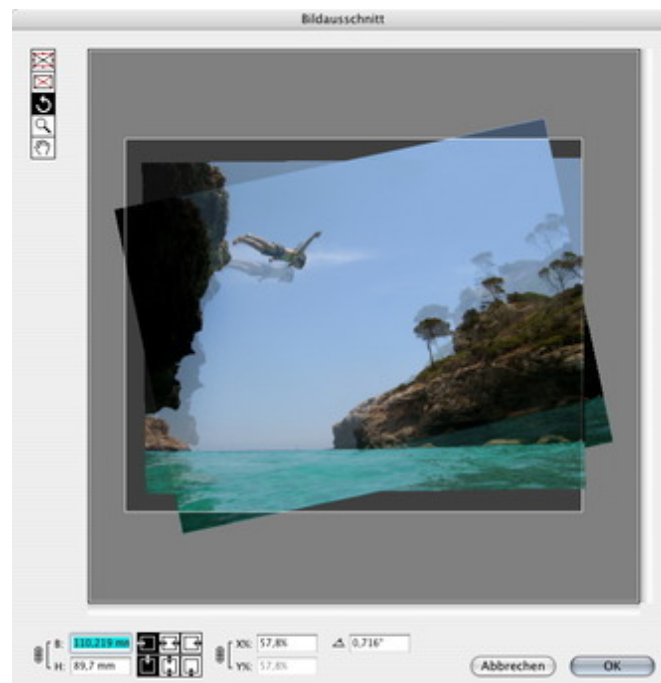
In Verbindung mit ex ImageDeskXT und einer Bildoptimierungssoftware wie FotoWare **Color Factory**, Elpical **Claro Premedia** oder AGFA **Arkitex IntelliTune** kann ein automatisierter Workflow zur Bildoptimierung (Dateiformat, Bildauflösung, Bildausschnitt, Farbraum, Farboptimierung) durchgeführt werden.



Bildworkflow mit ex ImageDeskXT am Beispiel Fotoware Color Factory

In diesem Workflow werden Kopien der Bilder aus einem QuarkXPress Dokument mit den in der ex ImageDeskXT gemachten Einstellungen zu Bildqualität und Bilddarstellung über eine XML Datei "Job Request" an die Bildoptimierungssoftware übergeben. Dort werden diese Kopien mit der korrekten Auflösung und dem richtigen Farbraum versehen. Über eine weitere XML Datei "Process Result" wird die optimierte Version des Bildes von der Bildoptimierungssoftware zurück an die ex ImageDeskXT übergeben.

Die optimierten Bilder werden im Quark Publishing System (QPS) eingesehen oder im Dateisystem abgelegt. Die ex ImageDeskXT ersetzt das zuerst platzierte Bild durch die optimierte Version. Die durch den Workflow erzeugten Farbvarianten (CMYK/Graustufen) können über die ex ImageDeskXT jederzeit gegeneinander ausgetauscht werden.



Nachdem der richtige Bildausschnitt gewählt worden ist, wird das Bild in den Workflow

geschickt.

ex ImageDeskXT: Zur Repro senden

Von diesem Bild muss eine Kopie angelegt werden, damit es für die Reproduktion vorbereitet werden kann.
Sie können entweder

- eine Kopie erzeugen und zur Repro senden, oder
- zum Bild zurückkehren, oder
- das Bild ablehnen und ein neues auswählen.

Farbigkeit:


Tuning Status:

Tuning Skript (CMYK):

Tuning Skript (S/W):

Kommentar:

Sobald das Bild durch die ex ImageDeskXT abgeschickt ist, erscheint eine orange QuarkXPress-Sichtmarke, die anzeigt, dass das Bild dupliziert wurde, sich im Workflow befindet und noch von der Bildbearbeitungssoftware bearbeitet wird, und im QuarkXPress-Dokument noch nicht aktualisiert wurde.



Wenn ein grünes Sichtzeichen zu sehen ist, ist das Bild im QuarkXPress-Dokument bereits aktualisiert. Es liegt im CMYK-Format vor und wurde mit 100% in den Bildrahmen geladen. Die Ausgabe kann jetzt erfolgen.



Kategorie

- XTension

Thema

- Farben/Bilder
- Druck/Belichtung
- Utilities

Verwandte Produkte

- [ex ImageDesk](#)
- [Browser](#)
- [ex ContentBrowser](#)

Hersteller

- CoDesCo

