Einstellungen

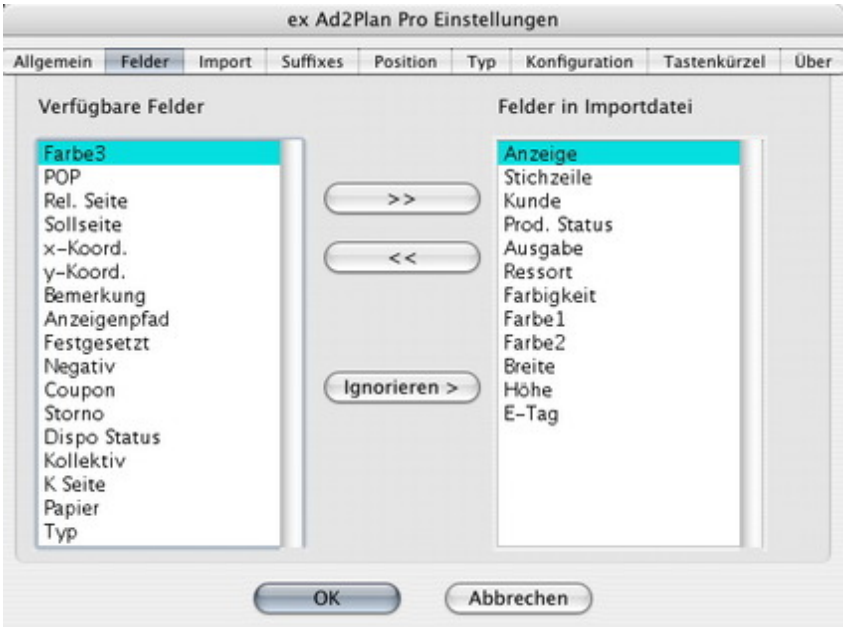

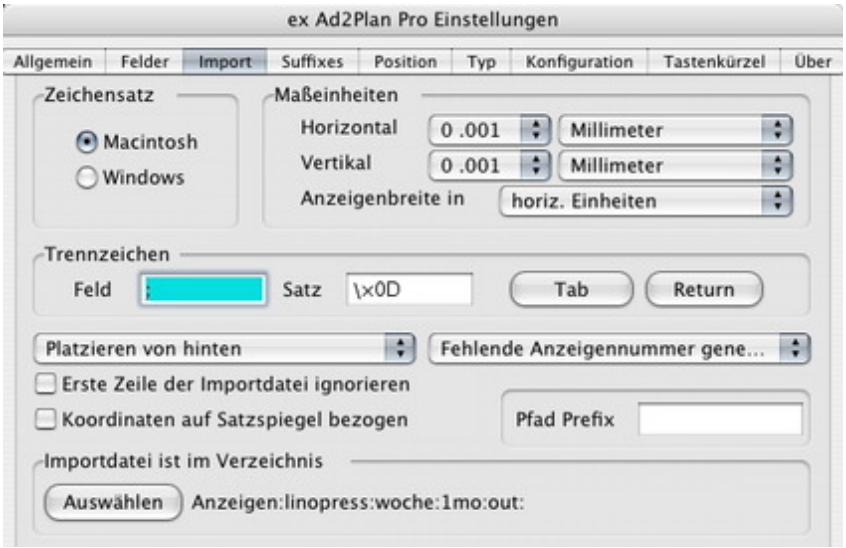

OK
Abbrechen

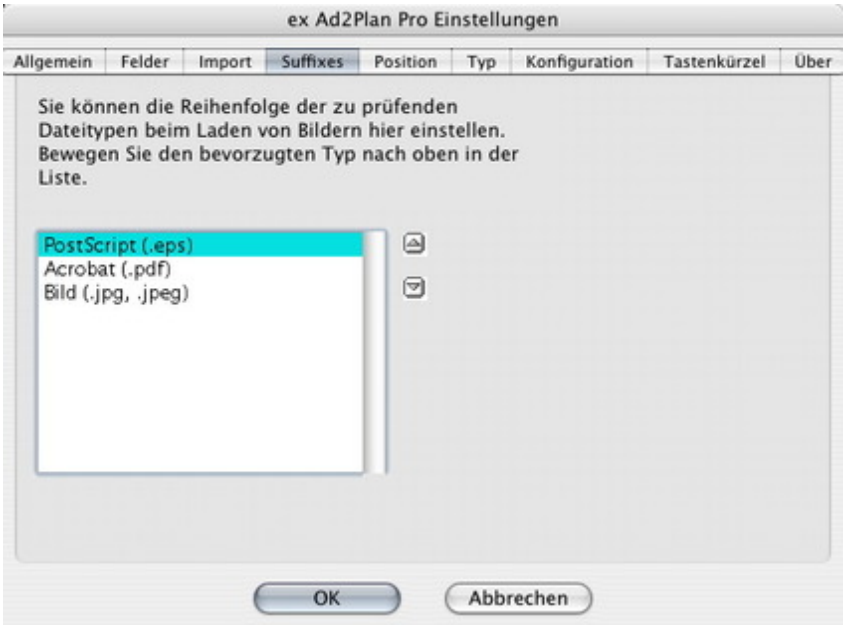
ex Ad2Plan Pro Einstellungen
Allgemein
Felder
Import
Suffixes
Position
Typ
Konfiguration
Tastenkürzel
Über
Sie können die Reihenfolge der zu prüfenden Dateitypen beim Laden von Bildern hier einstellen. Bewegen Sie den bevorzugten Typ nach oben in der Liste.
PostScript (.eps)
Acrobat (.pdf)
Bild (.jpg, .jpeg)
OK
Abbrechen

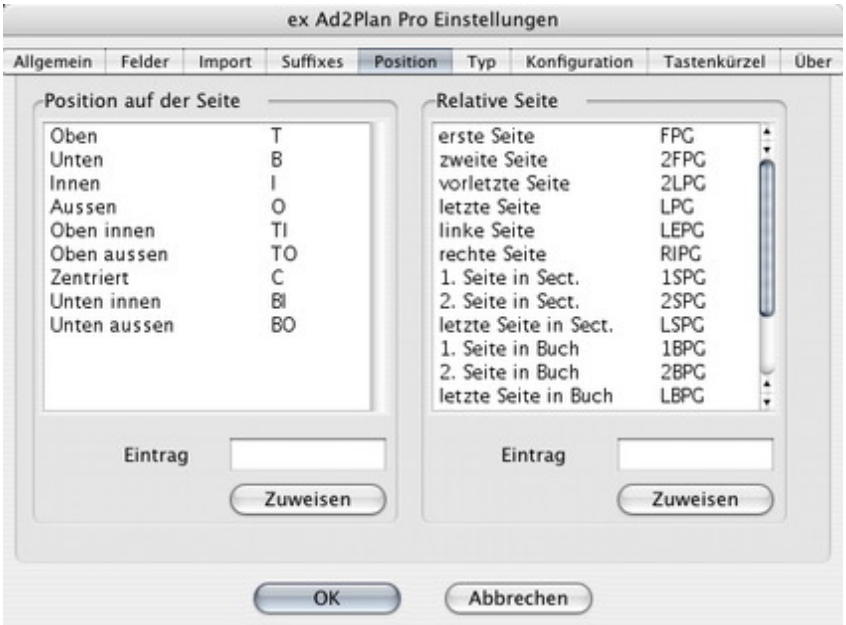
ex Ad2Plan Pro Einstellungen
Allgemein
Felder
Import
Suffixes
Position
Typ
Konfiguration
Tastenkürzel
Über
Position auf der Seite
Oben T
Unten B
Innen I
Aussen O
Oben innen TI
Oben aussen TO
Zentriert C
Unten innen BI
Unten aussen BO
Eintrag
Zuweisen
Relative Seite
erste Seite FPG
zweite Seite 2FPG
vorletzte Seite 2LPG
letzte Seite LPG
linke Seite LEPG
rechte Seite RIPG
1. Seite in Sect. 1SPG
2. Seite in Sect. 2SPG
letzte Seite in Sect. LSPG
1. Seite in Buch 1BPG
2. Seite in Buch 2BPG
letzte Seite in Buch LBPG
Eintrag
Zuweisen
OK
Abbrechen

ex Ad2Plan Pro Einstellungen
Allgemein
Felder
Import
Suffixes
Position
Typ
Konfiguration
Tastenkürzel
Über
Code
Name
Farbe
0 Anzeigen Grün
1 Textanzeige Rot
2
3
4
5
6
7
8
9
Anzeigen
keine

Zuweisen
OK
Abbrechen

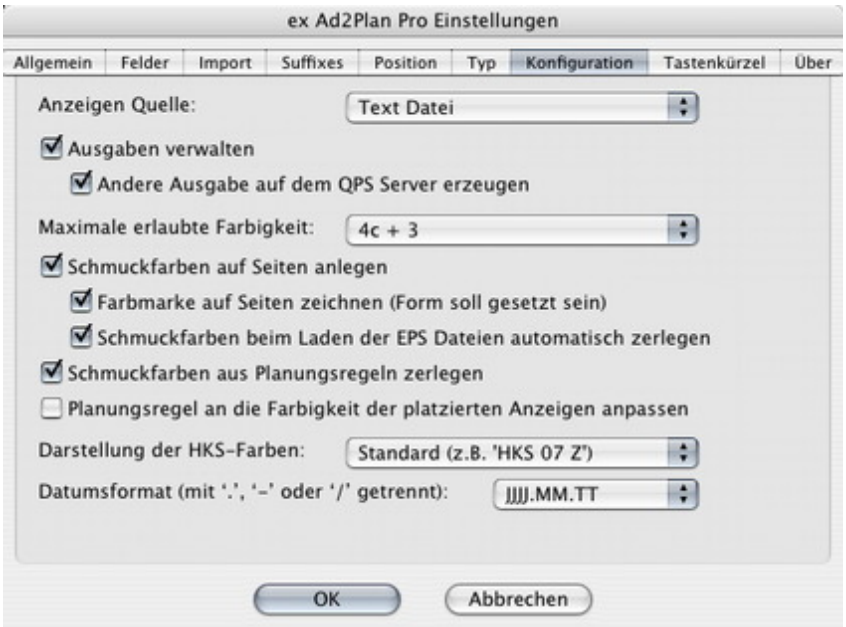
ex Ad2Plan Pro Einstellungen
Allgemein
Felder
Import
Suffixes
Position
Typ
Konfiguration
Tastenkürzel
Über
Anzeigen Quelle:
Text Datei
Ausgaben verwalten
Andere Ausgabe auf dem QPS Server erzeugen
Maximale erlaubte Farbigkeit:
4c + 3
Schmuckfarben auf Seiten anlegen
Farbmarke auf Seiten zeichnen (Form soll gesetzt sein)
Schmuckfarben beim Laden der EPS Dateien automatisch zerlegen
Schmuckfarben aus Planungsregeln zerlegen
Planungsregel an die Farbigkeit der platzierten Anzeigen anpassen
Darstellung der HKS-Farben:
Standard (z.B. 'HKS 07 Z')
Datumsformat (mit '.', '-' oder '/' getrennt):
JJJJ.MM.TT
OK
Abbrechen